



Since 1946
Brightening the Future

2023年度(2024年3月期) 決算概要について

新光電気工業株式会社



目次

2023年度 通期決算概要（連結）

決算概況	2
プラスチックパッケージ	6
メタルパッケージ	8
部門別売上高	10

2024年度 通期の見通し（連結）

売上高・損益	11
設備投資額・減価償却費・研究開発費	13

配当について	14
--------	----

2023年度 通期決算概要 (連結)

決算概況

(単位：億円)

	2022年度 通期	2023年度 通期	前年度比	
				増減率
売上高	2,864	2,100	△764	△27%
営業利益 (営業利益率)	767 (27%)	248 (12%)	△519	△68%
経常利益 (経常利益率)	788 (28%)	273 (13%)	△515	△65%
純利益※ (純利益率※)	545 (19%)	186 (9%)	△359	△66%

※ 親会社株主に帰属する当期純利益

1株当たり当期純利益	403.32円	137.73円
------------	---------	---------

2023年度 通期決算概要（連結）

概況

- 半導体業界は、AI向け半導体の需要拡大に伴う市場環境の改善が一部に見られるものの、パソコン、サーバー市場の低迷継続や、買い替えサイクル長期化等によるスマートフォン需要の減少、米国による対中半導体輸出規制ならびに在庫調整の影響などにより、市況低迷が長期化する厳しい環境が続いた。
- 当社グループにおいては、フリップチップタイプパッケージは、パソコン・サーバー需要の回復の遅れ等により売上が大きく減少。半導体製造装置向けセラミック静電チャックは半導体輸出規制に加え、市況悪化の影響を受け売上が大きく減少し、リードフレームは在庫調整を背景に減収となるなど、総じて市況低迷の影響を受けた。
- 前期比で売上高27%減、売上高減少の影響を大きく受け、各利益とも減少。

2023年度 通期決算概要（連結）

セグメント別売上高・経常利益

（単位：億円）

セグメント		2022年度		2023年度		前年度比(%)
売上高 ※1			構成比(%)		構成比(%)	
	プラスチックパッケージ	1,768	(62)	1,278	(61)	△28
	メタルパッケージ	993	(35)	739	(35)	△26
	その他	102	(3)	83	(4)	△18
	合計	2,864	(100)	2,100	(100)	△27
経常利益 ※2			経常利益率(%)		経常利益率(%)	
	プラスチックパッケージ	473	(27)	118	(9)	△75
	メタルパッケージ	312	(31)	161	(22)	△48
	その他/調整額	2		△7		
	合計	788	(28)	273	(13)	△65

※1 外部顧客への売上高

※2 セグメント間取引調整前の経常利益

2023年度 通期決算概要（連結）

財政状態、設備投資・減価償却費等


（単位：億円）

	2022年度	2023年度
総資産	3,869	3,938
純資産	2,510	2,650
自己資本比率	65%	67%


	2022年度	2023年度
設備投資額※	258	637
減価償却費※	345	274
研究開発費	36	35
為替レート(1米ドル)	134円	143円

※ 無形固定資産を除く


プラスチックパッケージ



フリップチップタイプ
パッケージ



プラスチックBGA基板



IC組立

【主な搭載製品例】

パソコン、サーバー、スマートフォン、民生機器 他

2023年度 通期決算概要（連結）

プラスチックパッケージ

（単位：億円）

	2022年度	2023年度	前年度比	
			増減率	
売上高（構成比）	1,768 (62%)	1,278 (61%)	△491	△28%
経常利益（経常利益率）	473 (27%)	118 (9%)	△355	△75%


各製品の売上減少により、前期比で減収減益

- フリップチップタイプパッケージは、コロナ特需の反動などによるパソコン・サーバー需要回復の遅れや競争激化などにより、大幅な減収
- プラスチックBGA基板は先端メモリー向けが在庫調整の影響を受け、売上が減少
- IC組立はスマートフォン市場の減速によりハイエンドスマートフォン向けの需要が減少するなどにより、売上が減少




2023年度 通期決算概要（連結）

メタルパッケージ



プレスリードフレーム



エッチングリードフレーム
(QFNタイプ)



セラミック静電チャック



ガラス端子



ヒートスプレッダー

【主な搭載製品例】

自動車、スマートフォン、民生機器、半導体製造装置、通信機器 他

2023年度 通期決算概要（連結）

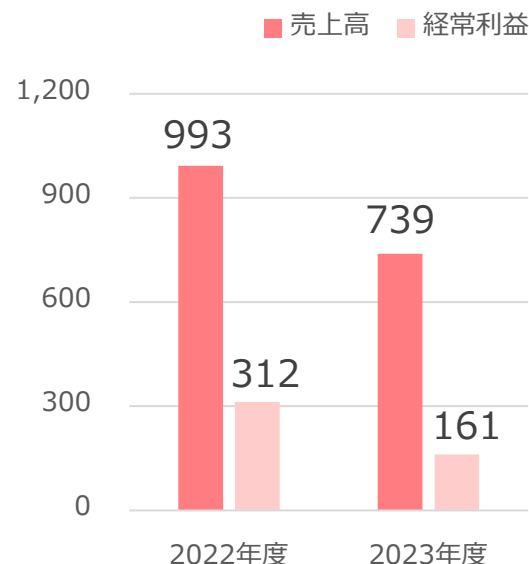
メタルパッケージ

（単位：億円）

	2022年度	2023年度	前年度比	
				増減率
売上高（構成比）	993（35%）	739（35%）	△254	△26%
経常利益（経常利益率）	312（31%）	161（22%）	△151	△48%

各製品の売上減少により、前期比で減収減益

- 半導体製造装置向けセラミック静電チャックは、米国による対中半導体輸出規制やメモリー市況悪化などの影響を受け、大幅な減収
- リードフレームは、半導体市況低迷による在庫調整等を背景に受注が減少し、売上が減少
- CPU向けヒートスプレッダーは、パソコン・サーバー需要減退等の影響を大きく受け、売上が減少
- ガラス端子は光学機器向けが低調に推移し、売上が減少



2023年度 通期決算概要 (連結)

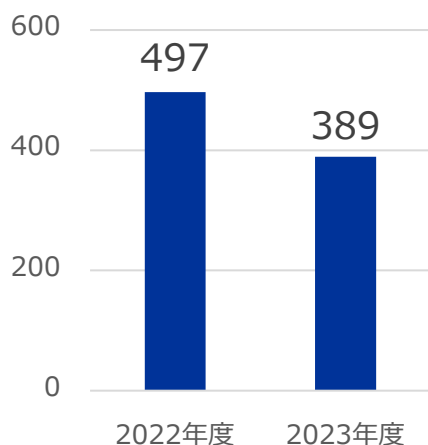
部門別売上高

(単位：億円)

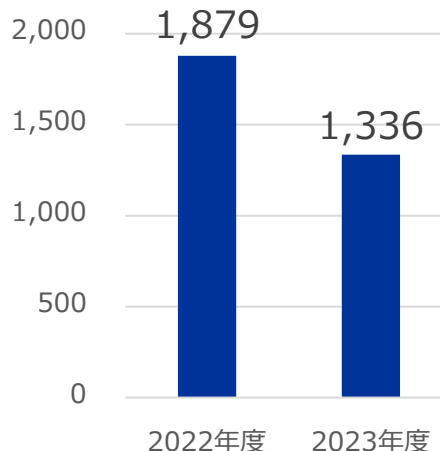
	2022年度	2023年度	前年度比	
			増減率	
ICリードフレーム	497 (17%)	389 (18%)	△108	△22%
ICパッケージ	1,879 (66%)	1,336 (64%)	△544	△29%
気密部品	487 (17%)	375 (18%)	△112	△23%

※ () は構成比

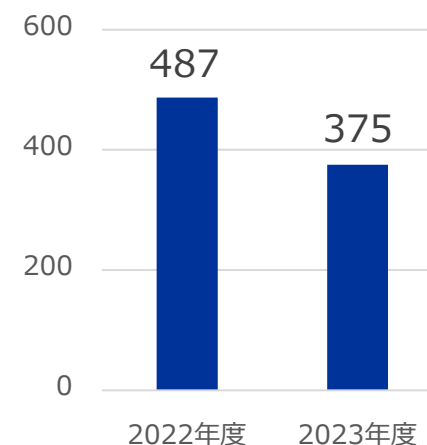
ICリードフレーム部門売上高



ICパッケージ部門売上高



気密部品部門売上高



2024年度 通期の見通し（連結）

売上高・損益

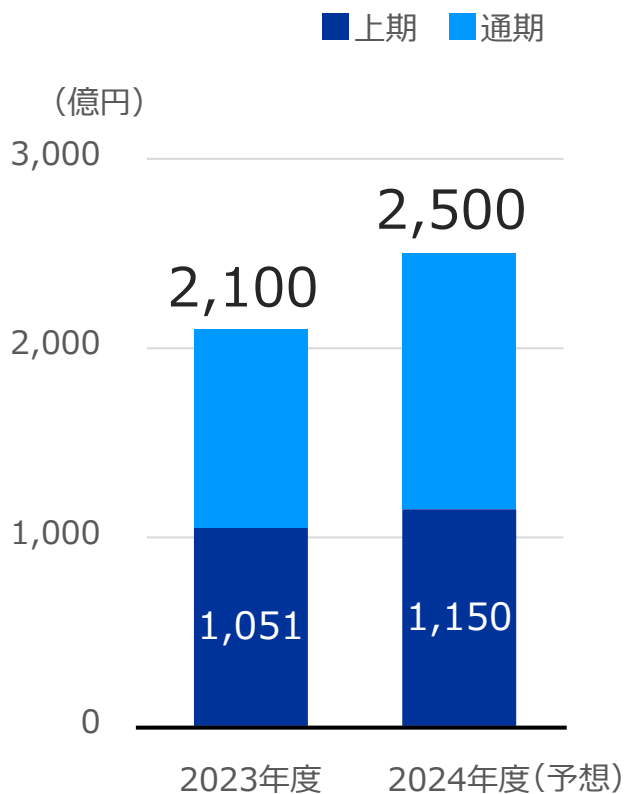
（単位：億円）

	2023年度（実績）			2024年度（予想）			前年度比	
	上期	下期	通期	上期	下期	通期		増減率
売上高	1,051	1,049	2,100	1,150	1,350	2,500	+400	19%
営業利益 (営業利益率)	115 (11%)	133 (13%)	248 (12%)	160 (14%)	280 (21%)	440 (18%)	+192	77%
経常利益 (経常利益率)	141 (13%)	132 (13%)	273 (13%)	160 (14%)	290 (21%)	450 (18%)	+177	65%
純利益※ (純利益率※)	98 (9%)	88 (8%)	186 (9%)	110 (10%)	190 (14%)	300 (12%)	+114	61%
為替レート	143円/\$			135円/\$				

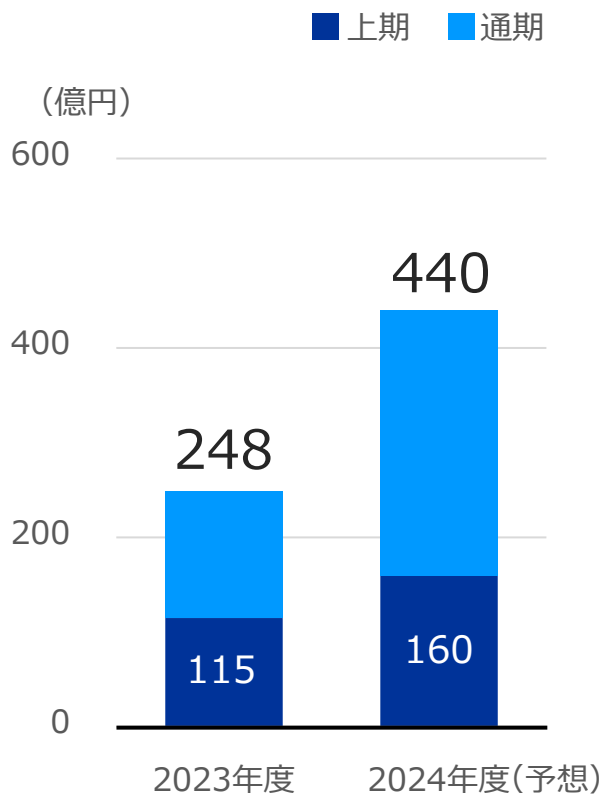
※ 親会社株主に帰属する当期純利益

2024年度 通期の見通し（連結）

売上高

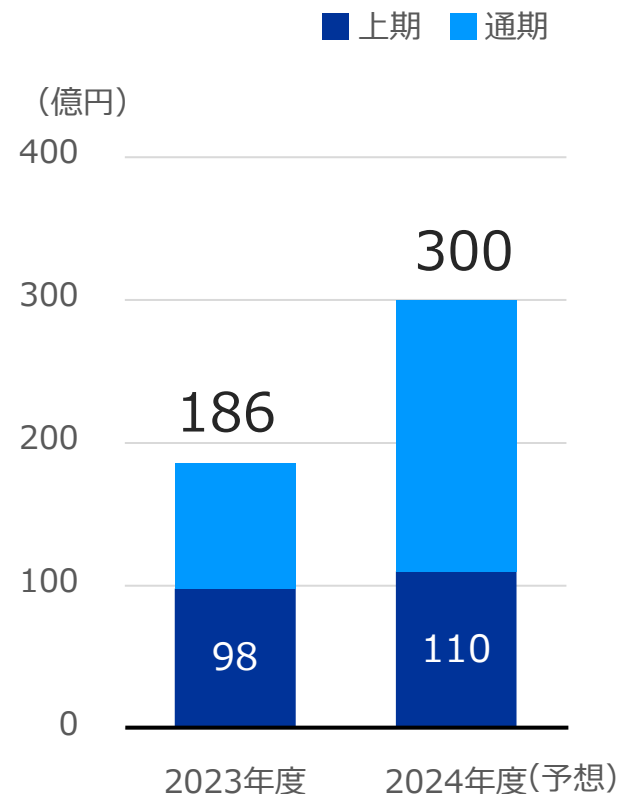


営業利益



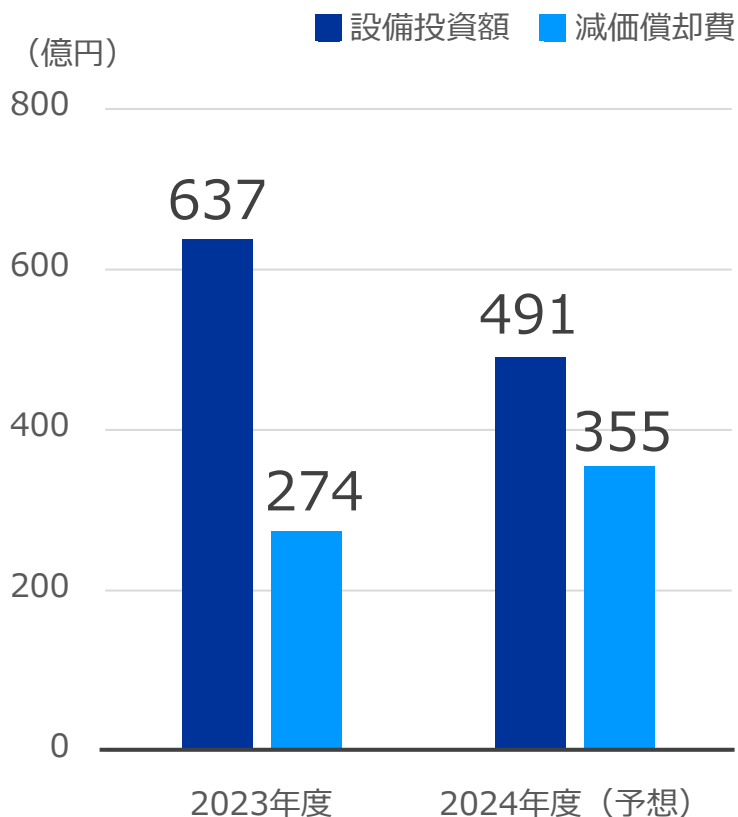
純利益※

※親会社株主に帰属する当期純利益

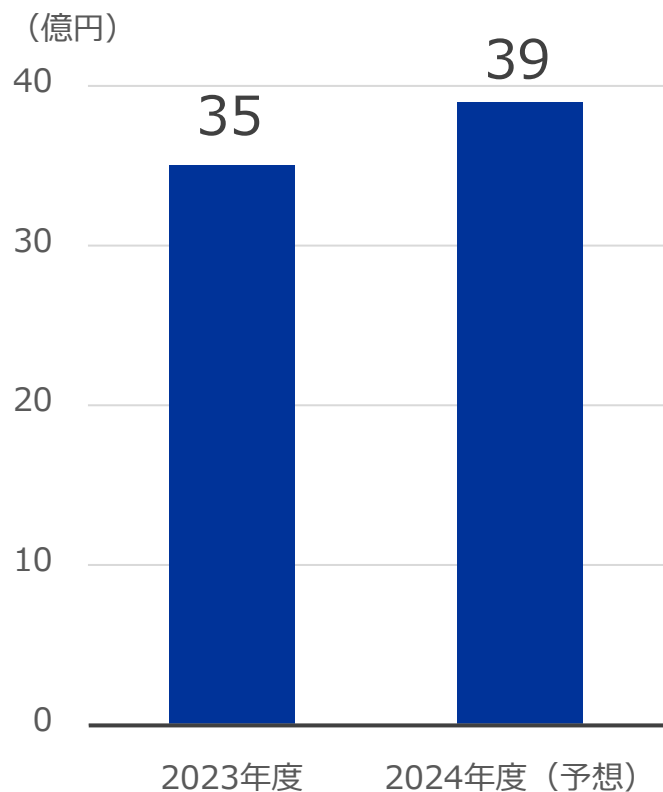


2024年度 通期の見通し（連結）

設備投資額・減価償却費



研究開発費



配当について

- 2023年度**
- ・ 中間配当：25円
 - ・ 期末配当：0円
 - ・ 年間25円（配当性向18.2%）

- 2024年度
（予想）**
- ・ 中間配当：0円
 - ・ 期末配当：0円
 - ・ 年間0円（配当性向 ー%）

（注）2023年度期末における配当につきましては、2023年12月12日に公表いたしました「2024年3月期の期末配当予想の修正（無配）および株主優待制度の廃止に関するお知らせ」のとおり、同日別途公表した「JICC-04株式会社による当社株式に対する公開買付けの開始予定に係る賛同の意見表明及び応募推奨に関するお知らせ」に記載のJICC-04株式会社による当社の普通株式に対する公開買付けが行われる予定であることをふまえ、行わないことを決定しております。

また、2024年度の間配当及び期末配当についても行わないことを予定しております。

本資料に記載されている業績見通し等の将来に関する記述は、当社が現在入手可能な情報および合理的と判断する一定の前提に基づくものであり、将来の予想数値の実現を保証するものではありません。実際の業績は、今後さまざまな要因によって予想数値と異なる結果となる可能性があります。

また、本資料では、業績の概略として多くの数値は億円単位にて表示しております。決算短信等で百万単位で開示しております数値を丸めて表示しているため、本資料に表示されている合計額、差額などが1億円の桁において、不正確と見える場合があります。詳細な数値が必要な場合は、決算短信または有価証券報告書を参照していただきますようお願いいたします。