

第81期 中間報告書

平成27年4月1日から平成27年9月30日まで



SHINKO

新光電気工業株式会社

証券コード6967



株主の皆様には、平素よりひとかたならぬご支援を賜り厚く御礼申し上げます。第81期中間報告書をお届けするにあたり、一言ご挨拶申し上げます。

代表取締役社長

清水満晴



当中間期における半導体業界は、中国および新興国経済の減速やスマートフォン市場の成長鈍化等の影響を受けるとともに、パソコン市場向けは依然として低調のまま推移するなど、先行き不透明感が強まる状況となりました。

このような環境下において、当社グループにおきましては、半導体製造装置向けセラミック静電チャックは好調を維持した一方で、リードフレームは在庫調整の影響を受け減収となりました。また、フリップチップタイプパッケージはサーバー向けが堅調に推移したものの、パソコン市場低迷の影響を受けました。その結果、当中間期の連結売上高は731億12百万円（対前年同期比6.0%増）となりました。収益面については、製品構成の改善や為替相場が円安基調で推移したことなどにより、経常利益は78億82百万円（対前年同期比190.4%増）となり、親会社株主に帰属する四半期

純利益は、固定資産の減損損失を計上したことなどにより、19億8百万円（同8.4%増）となりました。

なお、当期の中間配当金につきましては、1株当たり12円50銭とさせていただきます。

今後、半導体産業は中長期的に成長を持続することが見込まれる一方で、市場構造が常に変化する厳しい事業環境が継続するものと想定されます。

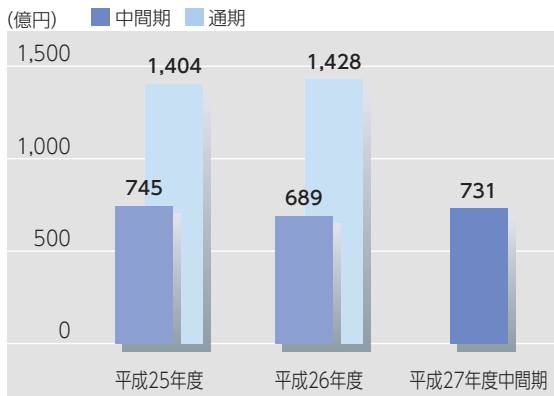
当社グループでは、半導体実装を主軸とした要素技術の開発・強化に努め、優れた競争力を有する商品の市場投入を推進するとともに、生産性向上に注力することなどにより、さらに強固な企業基盤の確立をはかってまいります。

株主の皆様におかれましては、今後とも一層のご支援ご鞭撻を賜りますようお願い申し上げます。

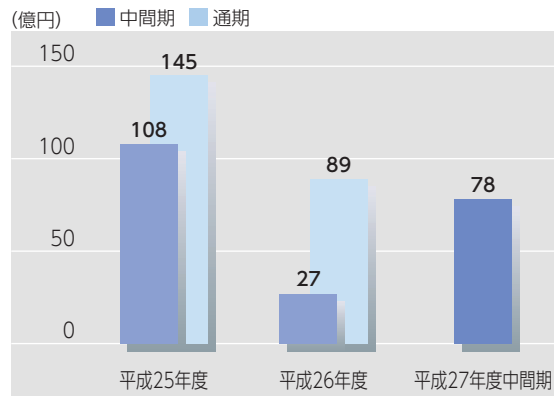
平成27年12月

(連結)

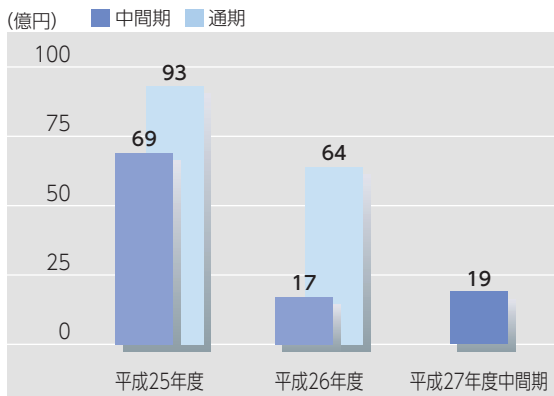
■ 売上高



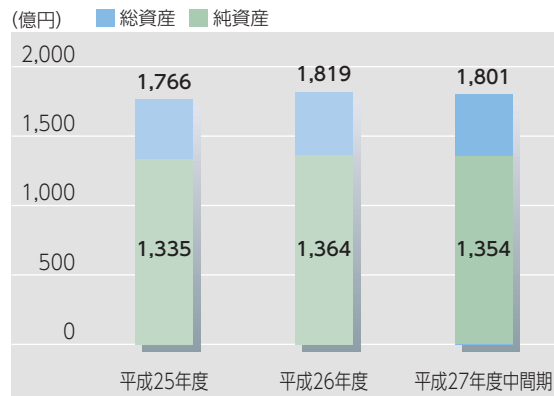
■ 経常利益




■ 親会社株主に帰属する四半期(当期)純利益



■ 総資産／純資産



ICリードフレーム部門

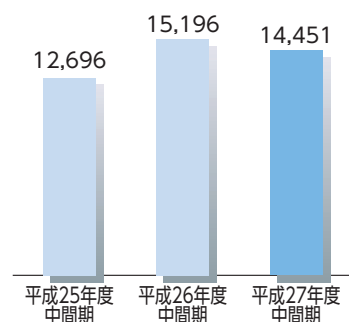


プレスリードフレーム(上)
エッチングリードフレーム(下)


売上高 **144億51百万円**
(前年同期比 \downarrow 4.9%) **19.8%**

QFN (クワッド・フラット・ノンリード) タイプリードフレームが、スマートフォン等向けに大きく売上を伸ばした一方で、プレスリードフレームは在庫調整の影響を受け、前年同期比で減収となりました。

部門別売上高 (百万円)



ICパッケージ部門

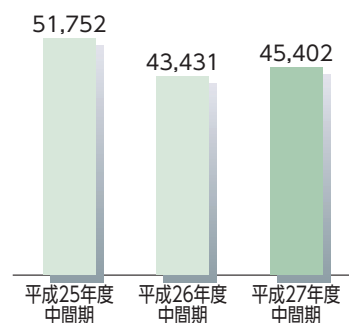


フリップチップタイプパッケージ(左)
IC組立(右)


売上高 **454億2百万円**
(前年同期比 \uparrow 4.5%) **62.1%**

フリップチップタイプパッケージは、パソコン市場低迷の影響を受けたものの、サーバー向けを中心に売上が増加し、また、スマートフォン等向けにIC組立の受注が伸長したことなどにより、前年同期比増収となりました。

部門別売上高 (百万円)



気密部品部門

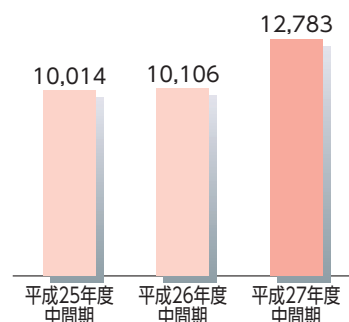


セラミック静電チャック

売上高 **127億83百万円**
(前年同期比 \uparrow 26.5%) **17.5%**

ガラス端子は、センサー向けが国内自動車市場低迷等により、需要が減少する一方で、光通信向けに売上が伸長し、また、半導体製造装置向けセラミック静電チャックも好調に推移したことなどから、前年同期比で大きく増収となりました。

部門別売上高 (百万円)



■連結貸借対照表

(単位：百万円)

科目	当中間期 (平成27年9月30日現在)	前期 (平成27年3月31日現在)
資産の部	180,111	181,903
流動資産	103,381	99,712
固定資産	76,730	82,190
有形固定資産	71,810	77,160
無形固定資産	1,060	993
投資その他の資産	3,859	4,036
資産合計	180,111	181,903

(単位：百万円)

科目	当中間期 (平成27年9月30日現在)	前期 (平成27年3月31日現在)
負債の部	44,672	45,495
流動負債	35,438	35,879
固定負債	9,234	9,616
純資産の部	135,438	136,407
株主資本	144,313	144,431
資本金	24,223	24,223
資本剰余金	24,129	24,129
利益剰余金	96,052	96,171
自己株式	△ 92	△ 92
その他の包括利益累計額	△ 8,874	△ 8,023
負債純資産合計	180,111	181,903

■連結損益計算書

(単位：百万円)

科目	当中間期 (平成27年4月1日から 平成27年9月30日まで)	前中間期 (平成26年4月1日から 平成26年9月30日まで)
売上高	73,112	68,985
売上原価	60,587	62,395
売上総利益	12,525	6,589
販売費及び一般管理費	6,097	6,200
営業利益	6,427	388
営業外収益	1,484	2,334
営業外費用	29	8
経常利益	7,882	2,714
特別損失	3,714	261
税金等調整前四半期純利益	4,168	2,452
法人税、住民税及び事業税	2,081	427
法人税等調整額	178	264
親会社株主に帰属する四半期純利益	1,908	1,760

■連結キャッシュ・フロー計算書

(単位：百万円)

科目	当中間期 (平成27年4月1日から 平成27年9月30日まで)	前中間期 (平成26年4月1日から 平成26年9月30日まで)
営業活動によるキャッシュ・フロー	14,570	7,766
投資活動によるキャッシュ・フロー	△ 8,524	△ 12,465
財務活動によるキャッシュ・フロー	△ 2,053	△ 2,047
現金及び現金同等物に係る換算差額	△ 509	749
現金及び現金同等物の増減額	3,482	△ 5,997
現金及び現金同等物の期首残高	44,337	55,023
現金及び現金同等物の四半期末残高	47,820	49,025

会社の概要

Corporate Data

(平成27年9月30日現在)

- 商号 新光電気工業株式会社
- 設立年月日 昭和21年9月12日
- 本社 長野県長野市小島田町80番地
電話 (026) 283-1000 [代表]
- 主な事業内容 リードフレーム、プラスチック・ラミネート・パッケージ、ガラス端子などの製造・販売、ICアセンブリ
- 従業員数 4,123名 (連結4,926名)
- 工場等 更北、若穂、高丘、新井、京ヶ瀬、新光開発センター、栗田総合センター
- 営業所等 東京、大阪、仙台、長野、名古屋、大分、福岡、マニラ
- グローバルネットワーク



取締役および監査役

(平成27年9月30日現在)

取締役 会長	藤本 明
代表取締役 社長	清水 満 晴
取締役 副社長執行役員	豊木 則 行
取締役 専務執行役員	依田 稔 久
取締役 常務執行役員	浅野 義 博
取締役 常務執行役員	高柳 秀 則
取締役 上席執行役員	長谷部 浩
常勤 監査役	小川 喜 彦
監査役	北澤 光 二
監査役	安井 三 也

執行役員

(平成27年9月30日現在)

常務執行役員	今井 邦 彦
上席執行役員	三井 精 造
上席執行役員	荻原 俊 彦
上席執行役員	清野 貴 博
上席執行役員	菊地 貴 人
上席執行役員	村田 明 彦
執行役員	有賀 広 志
執行役員	小林 純 一
執行役員	小池 和 男
執行役員	平林 利 康
執行役員	南沢 克 夫
執行役員	倉嶋 進
執行役員	大日方 政 史
執行役員	田口 哲 夫
執行役員	田中 正 人
執行役員	永田 欣 司
執行役員	伊藤 明 彦
執行役員	小澤 隆 史
執行役員	小平 正 司

株式の状況

Shareholders' Data

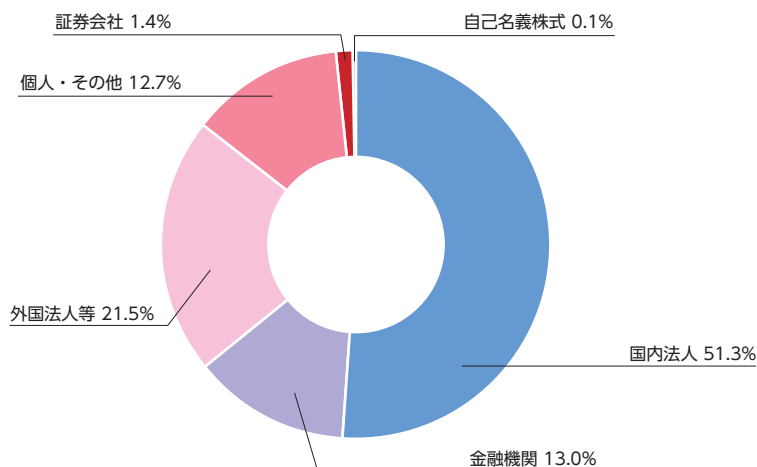
(平成27年9月30日現在)

■発行可能株式総数	540,000,000株	■資本金	24,223,020,480円
■発行済株式の総数	135,171,942株	■株主数	15,263名
■大株主			

株主名	所有株式数 (千株)	出資比率 (%)
富士通株式会社	67,587	50.00
日本トラスティ・サービス信託銀行株式会社 (信託口9)	3,260	2.41
日本トラスティ・サービス信託銀行株式会社 (信託口)	2,774	2.05
CMBL S.A. RE MUTUAL FUNDS	2,585	1.91
日本マスタートラスト信託銀行株式会社 (信託口)	2,043	1.51
THE BANK OF NEW YORK 133522	2,027	1.50
JP MORGAN CHASE BANK 385093	1,872	1.39
株式会社八十二銀行	1,836	1.36
STATE STREET BANK AND TRUST COMPANY 505223	1,748	1.29
STATE STREET BANK AND TRUST COMPANY	1,636	1.21

所有者別株式分布状況

(平成27年9月30日現在)



株式事務のご案内

■株主名簿管理人および特別口座の口座管理機関

(連絡先)

〒100-8212
東京都千代田区丸の内一丁目4番5号
三菱UFJ信託銀行株式会社
〒137-8081
東京都江東区東砂七丁目10番11号
三菱UFJ信託銀行株式会社 証券代行部
電話 0120-232-7111 (通話料無料)

■事業年度

4月1日から翌年3月31日まで

■基準日

定時株主総会関係
配当金受領株主確定日

3月31日
3月31日および中間配当金の支払いを行う
ときは9月30日

■公告方法

電子公告
当社は、公告を下記ホームページに掲載して
おります。

<http://www.shinko.co.jp/ir/kk/>

ただし、事故その他やむを得ない事由によっ
て電子公告による公告をすることができない
場合は、日本経済新聞に掲載いたします。

(ご注意)

1. 株主様の住所変更、配当金の振込みのご指定、買取請求その他の各種
お手続きにつきましては、口座を開設されている口座管理機関（証券
会社等）にお問い合わせください。
2. 特別口座に記録された株式に関する各種お手続きにつきましては、
三菱UFJ信託銀行が口座管理機関となっておりますので、上記の連
絡先にお問い合わせください。三菱UFJ信託銀行全国各支店におい
てもお取り扱いいたします。
3. 未受領の配当金につきましては、三菱UFJ信託銀行本支店でお支払
いたします。



新光電気工業株式会社

〒381-2287 長野県長野市小島田町 80 番地
電話(026)283-1000 [代表] FAX(026)284-8861
<http://www.shinko.co.jp>



見やすいユニバーサルデザイン
フォントを採用しています。



地球環境に配慮した植物油
インキを使用しています。